

**CORTE A-A**  
ESC: 1/50



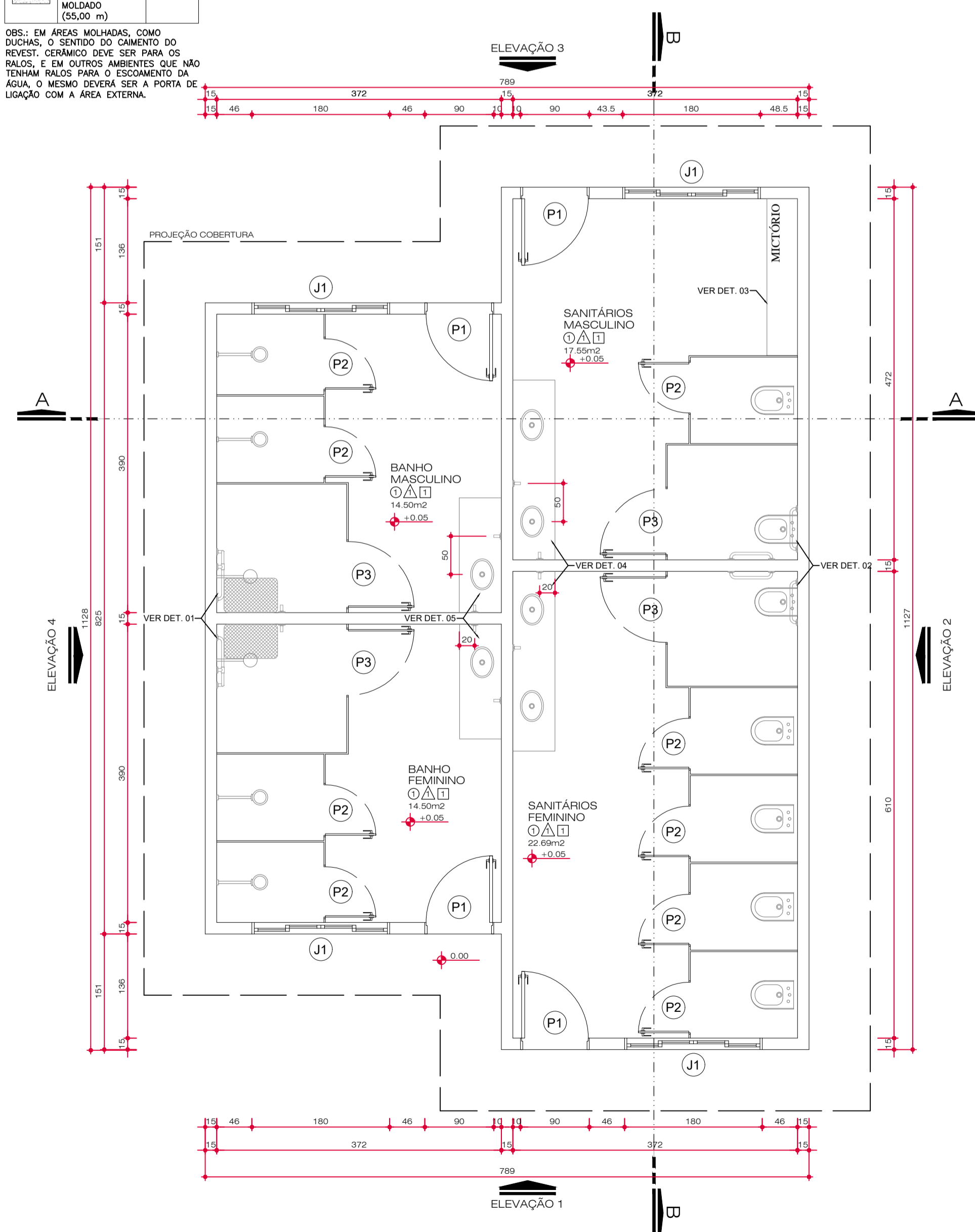
**CORTE B-B**  
ESC: 1/50

**PLANTA DE PAGINAÇÃO DE PISO**  
ESC: 1/100

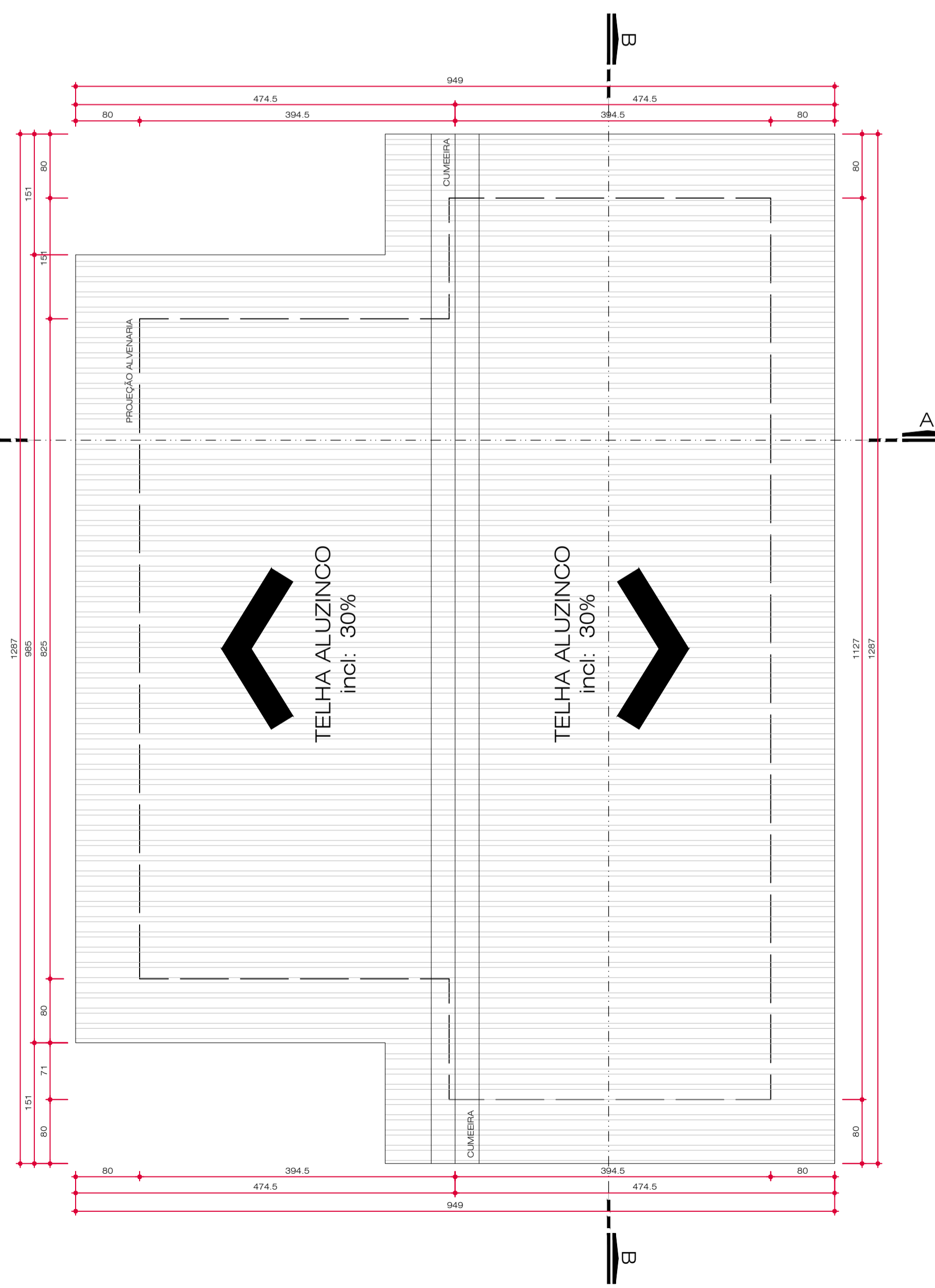
**TABELA DE QUANTITATIVO**

HACHURA	ITEM	QUANT.
	ÁREA DO PISO	69,24m²
	SOLEIRA	3,60m
	PAVERS	28,78m²
	MINI GUIA EM CONCRETO P/RE MOLDADO (55,00 m)	44,71m

Obs.: EM ÁREAS MOLHADAS, COMO BUCHAS, O SENTIDO DO CIMENTO DO REVEST. CERÂMICO DEVE SER PARA OS BANCOS, E EM OUTROS AMBIENTES QUE NÃO TENHAM RALOS PARA O ESCOAMENTO DA ÁGUA, O MESMO DEVERÁ SER A PORTA DE LIGAÇÃO COM A ÁREA EXTERNA.



**PLANTA BAIXA**  
ESC: 1/50

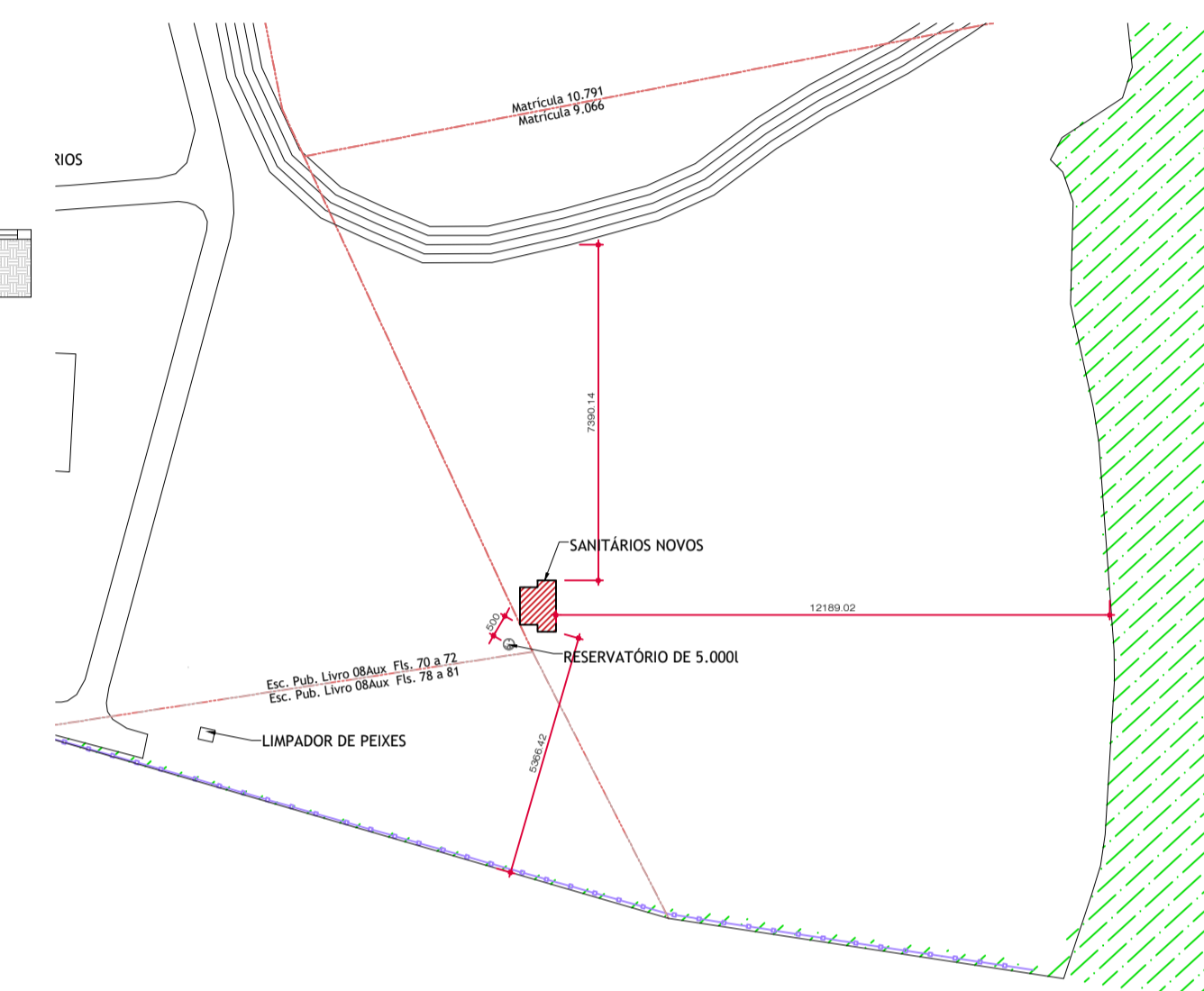


**PLANTA DE COBERTURA**  
ESC: 1/50

- REVESTIMENTOS**
- △ PISOS
  - PAREDES
  - FORRO
  - ▲ PCM - PISO CERÂMICO
  - ⊙ REVESTIMENTO CERÂMICO
  - ▣ FORRO EM LAJE

**TABELA DE ESQUADRIAS**

COD	TIPO	LARGURA	ALTURA	PARAPEITO	MATERIAL	QTD	ÁREA (m²)
J1	Janela de correr 4 folhas	180	40	170	Vidro Temperado	4	0,72
P1	Porta de abrir	90	210	-	Veneziana de Alumínio	4	1,89
P2	Porta de abrir	70	180	-	Veneziana de Alumínio	9	1,12
P3	Porta de abrir	90	210	-	Veneziana de Alumínio	4	1,89



**SITUAÇÃO/IMPLANTAÇÃO**  
ESC: 1/1500

**ORGÃOS PÚBLICOS**

**PROJETO ARQUITETÔNICO**

TIPO DE EMPREENDIMENTO	DATA
<b>PÚBLICO</b>	ABRIL/26
CONTEÚDO	PRANCHA
PLANTA BAIXA - SITUAÇÃO/IMPLANTAÇÃO - PLANTA DE COBERTURA - PLANTA DE PAGINAÇÃO DE PISO - CORTES	<b>01/02</b>

**PREFEITURA DO MUNICÍPIO DE MERCEDES**  
DEPARTAMENTO DE ENGENHARIA

RUA DR. OSVALDO CRUZ, 555 CEP 85998-000 MERCEDES-PR FONE: (45) 3256-8045

PROJETO:	ENG. CIVIL CRISTIAN COMIN CREA: PR-214577/D
EXECUÇÃO:	
PROPRIETÁRIO:	MUNICÍPIO DE MERCEDES CNPJ: 95.719.373/0001-23

OBRA: SINITÁRIO ÁREA DE LAZER MATIAS WEBER	DESENHO:
LOCAL: ÁREA DE LAZER ARROIO GUAÇU - DISTRITO DE ARROIO GUAÇU - MERCEDES - PR	SCO
PROPRIETÁRIO: MUNICÍPIO DE MERCEDES	CC